

Google Ads 계정 생성

“기존 Google Ads 계정이 있지만 추가로 계정 생성 할 때”

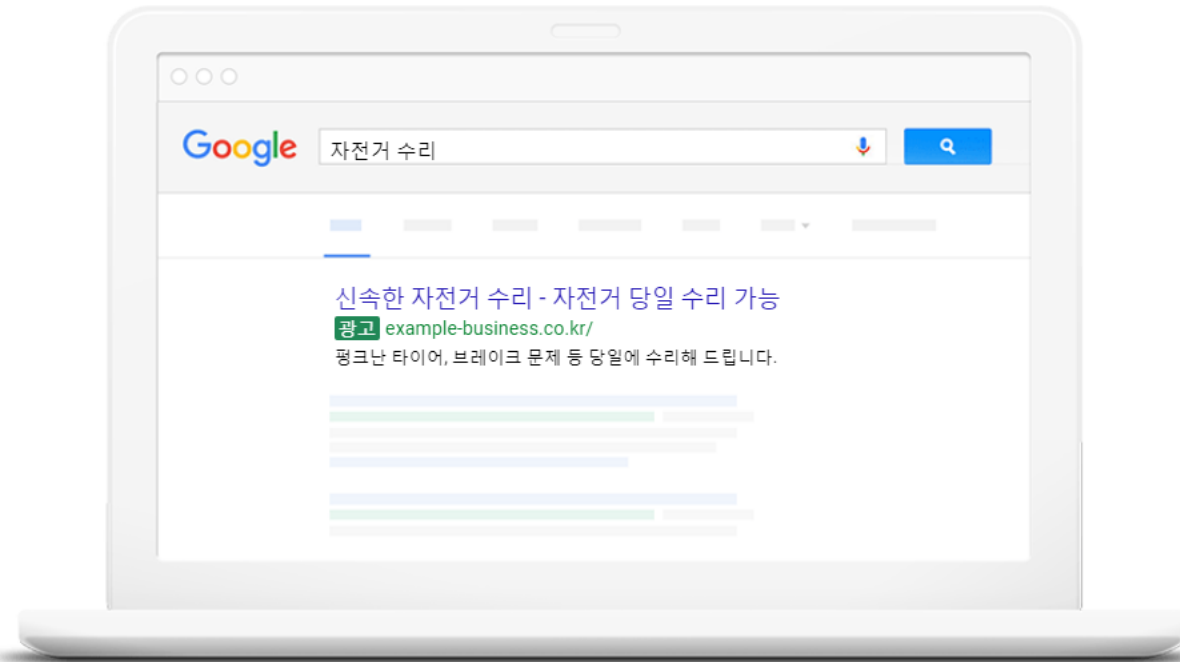
“이 과정은 추가로 계정 생성 하는 데 반드시 필요한 프로세스이며,
추후 얼마든지 수정/삭제가 가능합니다.
따라서 승인 다음 단계로 진행 가능한 범위내에서
별 고민 없이 작성 하셔도 무방합니다. ”

지금 Google에 광고 게재하기

제공하는 제품 또는 서비스를 고객이 Google에서 검색하는 순간에 광고를 게재하세요. 사용자가 웹사이트를 방문하거나 업체로 전화하려고 광고를 클릭하는 경우에만 비용이 청구됩니다.

시작하기

애드워즈 전문가의 설정 지원 상담 전화번호: 080-230-2002*



이점

Google 애드워즈를 사용해야 하는 이유

더 많은 고객 유치

Google 애드워즈는 웹사이트 방문자 유치, 온라인 및 오프라인 매출 증대, 전화 문의 유도, 재방문 유도 등 다양한 목적에 활용할 수 있습니다.


적시에 최적의 잠재고객 타겟팅

제공하는 제품 또는 서비스를 사용자가 검색하는 순간 Google 네트워크를 통해 광고를 게재할 수 있습니다.


Ads.google.com 접속

주요 광고 목표 선택


구체적인 광고 목표에 집중하면 원하는 결과를 얻는 데 도움이 됩니다.

 통화수 늘리기



 오프라인 매장 방문수 늘리기




 웹사이트 판매 또는 가입 늘리기




[Google Ads를 이용한 적이 있나요?](#)

주요 광고 목표 선택


구체적인 광고 목표에 집중하면 원하는 결과를 얻는 데 도움이 됩니다.

 통화수 늘리기



 오프라인 매장 방문수 늘리기



 웹사이트 판매 또는 가입 늘리기



다음 경우에 이 목표를 선택합니다.

✓ 비즈니스가 대부분 온라인으로 이루어집니다.

✓ 고객이 웹사이트에서 추적 가능한 액션(예: 구매, 가입)을 완료하도록 유도할 수 있습니다.

목표 선택

[Google Ads를 이용한 적이 있나요?](#)

귀하의 비즈니스에 대해 설명하세요.

이 정보는 타겟으로 삼고 있는 고객에게 정확히 게재되는 광고를 만드는 데 사용됩니다.

업체명

0/120

비즈니스 웹사이트

예: www.example.com

뒤로

다음

고객이 주로 어느 지역에 있습니까?

상품이나 서비스를 제공하는 지역에서 신규 고객을 찾습니다.



사업장 주변 반경 설정

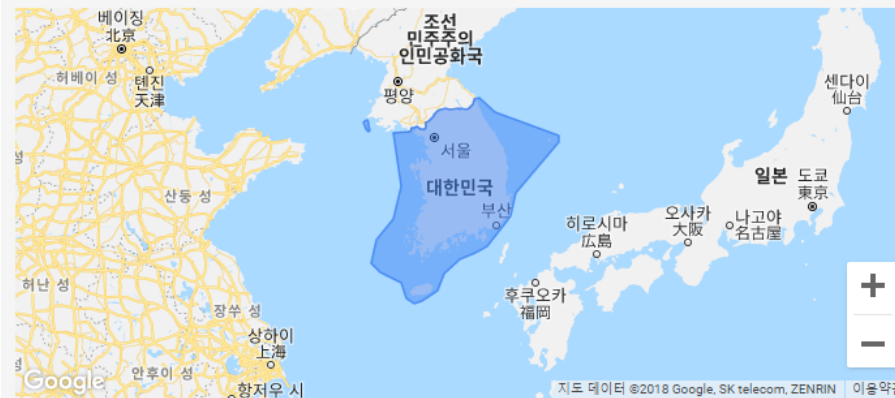


특정 지역 설정

광고를 게재할 위치

대한민국

+ 위치(도시, 주/도 또는 국가)



뒤로

다음

잠재고객 규모



30,977,267

월별 사용자 수

선택한 위치에서 검색한 사용자 수를 추정한 수치입니다. 잠재고객 규모는 비용에 영향을 주지 않습니다.

비즈니스 웹사이트 URL은 반드시 홈페이지일 필요는 없습니다.

제품 또는 서비스를 정의하세요.

광고에 사용할 언어를 선택하세요.

English ▼

비즈니스 카테고리는 무엇입니까?

마케팅

이 광고에서 홍보하려는 구체적인 제품 또는 서비스는 무엇입니까?

Google에서 유사 용어를 검색하는 사용자에게 광고 게재

마케팅 교육

온라인광고

디지털마케팅

marketing

+ 추가

뒤로

다음

잠재고객 규모

 **5,374**
월별 사용자 수

선택한 위치에서 광고주와 유사한 업체를 검색한 사용자 수를 추정한 수치입니다. 잠재고객 규모는 비용에 영향을 주지 않습니다.

키워드 개수는 제한이 없지만 일단 1~2개만 설정해도 됩니다.

광고 작성하기

제공하는 제품과 서비스, 내 비즈니스만의 차별화된 특징을 부각할 수 있습니다.

도움말 확인 및 샘플 광고 보기

광고 #1

광고 제목 1

계정 생성 테스트1

17/30

광고 제목 2

계정 생성 테스트2

17/30

설명

계정생성을 위한 테스트 문안 설명입니다

38/80

광고 미리보기

계정 생성 테스트1 | 계정 생성 테스트2

광고 <http://i-boss.co.kr/ab-5473>

계정생성을 위한 테스트 문안 설명입니다



광고가 게재되는 모습 보기

광고 더 작성하기

광고 클릭 시 이동 페이지

<http://i-boss.co.kr/ab-5473>

뒤로

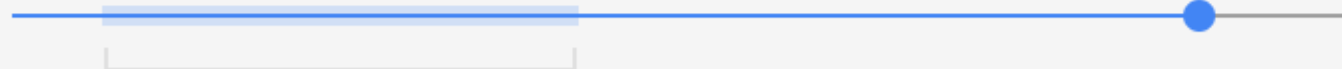
다음

광고 문안 작성 시, 특수기호, 비속어, 최상급 표현은 불가능 합니다.

예산을 설정하세요.

₩ ▾ 50,000 /일
(평균)

최대 월예산 ₩1,520,000



경쟁업체의 일반적인 예산 범위

예상 실적

노출수: 70,328 ~ 117,222회
월별

클릭수 2,866~4,777회
월별

예상치는 광고 설정 및 예산이 유사한 업체를 기반으로 산출됩니다.

11월에 남은 11일 동안 최대 ₩550,000을(를) 사용할 수 있습니다.

예산의 관리 및 운영

결제 대상

사용자가 광고를 클릭하거나 광고주의 비즈니스에 전화를 걸 때만 비용을 지불합니다.

비용

클릭당 비용은 각각 다르지만 월 예산을 초과하여 지출되지는 않습니다.

변경을 원하는 경우

의무 약정 부담 없이 광고를 게재해 보세요. 언제든지 예산을 변경하거나 광고를 취소할 수 있습니다.

뒤로

다음

캠페인 이름 계정 생성 테스트1

예상 실적 ②

노출수: 70,328 ~ 117,222회 월별

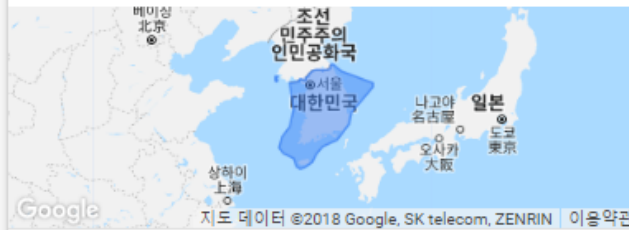
클릭수 2,866~4,777회 월별

캠페인 목표

웹사이트에서 액션 유도

위치

대한민국에서 내 제품이나 서비스에 관심이 있는 사용자에게 광고를 게재합니다.



수정

예산

₩50,000 일일 평균 ②

₩1,520,000 최대 월예산

수정

광고

계정 생성 테스트1 | 계정 생성 테스트2

[광고 i-boss.co.kr](http://i-boss.co.kr)

계정생성을 위한 테스트 문안 설명입니다

수정

제품 또는 서비스

내 비즈니스 카테고리
마케팅


내 제품 또는 서비스
marketing, 디지털마케팅, 온라인광고, GA, 검색광고, 데이터분석, 마케팅, 마케팅교육, 배너광고

수정


뒤로

다음

결제 정보 확인



 청구서 수신 국가

한국


 시간대

(GMT+09:00) 대한민국 시간

시간대는 전체 계정에 적용되며 나중에 변경할 수 없습니다.


 신규 고객용 코드

프로모션 코드

적용

☒
 실적 개선 관련 도움말, 프로모션 코드, 설문조사, 새 기능 평가를 위한 초대장을 수신하겠습니다.

결제 프로필

이 계정이나 거래에 연결할 결제 프로파일을 선택하세요. 모든 Google 제품에서 결제 프로파일이 공유되고 사용됩니다.

결제 프로필 만들기

결제 옵션

수동 결제

결제 계정 잔액을 사용하여 서비스를 결제합니다. 비용이 발생할 때마다 선불 잔액에서 차감되며 결제 계정의 잔액이 소진되면 서비스가 중지됩니다. 잔액을 충전하면 서비스가 자동으로 다시 시작됩니다.

결제 금액 지정

결제 금액
₩ 16,000

예: 10000

결제 수단

LG U+ 결제 서비스

신용카드, 전자송금 또는 가상 계좌 서비스(VAN)를 통해 LG U+로 결제하세요.

신용카드



전자송금



가상 계좌 서비스(VAN)



결제금액을 입력 한다고 해서 실제 결제 집행되는 건 아닙니다.

고객 정보



계정 유형  

개인



세금 정보 

사업자 유형: 개인

대표자명 또는 대리인: 홍길동



이름 및 주소 

도/시
서울

도시
금천구

주소

주소 입력란 1
벚꽃로 234

주소 입력란 2
1202호 (주)아이보스

이름
홍길동

우편번호
08513 

전화번호 (선택사항)

☐ Google Ads [이용약관](#)에 동의합니다.
여기에 입력한 개인정보가 결제 프로필에 추가됩니다. 개인정보는 안전하게 저장되며 [Google 개인정보 처리방침](#)에 따라 처리됩니다.

뒤로

제출

최대한 정확하게 입력 해주셔야 다음단계로 넘어갑니다.

모든 절차를 완료했습니다


Google에서 일반적으로 1시간 이내에 캠페인을 검토합니다.
승인이 완료되면 캠페인을 수정하고 진행 상태를 확인할 수 있습니다.

캠페인 탐색

리소스

☑ 모바일 앱 다운로드
이동 중에도 광고 관리하기
[Android 앱](#) | [iOS 앱](#)

× 거래 완료하기

 LG U+ 결제 서비스

거래 완료를 위해 공급업체 페이지로 리디렉션됩니다.

계속

이용 약관 안내

☐ 전체동의

전자금융거래 기본약관



☐ 동의합니다

전자금융거래 기본약관(이용자용)

제1조 (목적)

이 약관은 전자지급결제대행서비스 및 결제대금예치서비스를 제공하는 주식회사 LG유플러스(이하 '회사'라 합니다)과 이용자 사이의 전자금융

개인정보 수집 및 이용 동의



☐ 동의합니다

개인정보 수집 및 이용 동의

LG유플러스(이하 '회사'라 함)는 전자금융거래법 및 동법 시행령 상의 제반 사항, 전자상거래 등에서의 소비자보호에 관한 법률 및 전자상거래 등에서의 소비자보호 지침, 정보통신망 이용촉진 및 정보보호

개인정보제공 및 위탁 동의



☐ 동의합니다

개인정보 제공 및 위탁 동의

1. 주식회사 LG유플러스(이하 "회사"라 합니다)는 정보통신망 이용촉진 및 정보보호 등에 관한 법률 및 개인정보보호법에 의해 통신과금/전자금융서비스 이용자(이하 "이용자"라 합니다)로부터 수집한 개인

● ● ● ● ● ● ▶ ||

전화번호 로그인

010

로그인



보안접속

사이트 계정 해킹차단
휴대폰 로그인

☒ 보안 로그인 설정하기

1등급 보안매체 스마트폰
USIM에 사이트 계정을
안전하게 등록합니다.

사이트에서 전화번호로
간편하게 로그인
가능합니다.

다음



모든 절차를 완료했습니다

Google에서 일반적으로 1시간 이내에 캠페인을 검토합니다.
승인이 완료되면 캠페인을 수정하고 진행 상태를 확인할 수 있습니다.

캠페인 탐색



리소스



모바일 앱 다운로드
이동 중에도 광고 관리하기
[Android 앱](#) | [iOS 앱](#)



자세히 알아보기
궁금한 점 질문하기
[고객센터 방문](#)



문의하기
월요일~금요일: 오전 9시~오후 9시
1-866-246-6453

광고 세팅이 가능한 추가 계정이 생성되었습니다.

안녕하세요. 아이보스에서 GDN강의를 진행 중인 조을지 강사입니다.
계정 생성에 대한 콘텐츠는 도움 되셨나요?

무엇이든 이론을 잘 아는 것과 광고 운영을 잘 하는 것은 서로 다른 영역입니다.
때문에 아는 것을 경험하는 게 가장 빠른 길이며, 올바른 교육을 병행한다면 불필요한 시간낭비도 대폭 줄어듭니다.

당장의 궁금증을 해결하고, 본질을 이해하는 데 깊이 있는 내용을 얻고자 한다면
아이보스 GDN 실습 강의 커리큘럼과 후기를 통해 고려해보는 것도 한가지 방법입니다.
모쪼록 자료의 내용이 도움 되길 바라며 성공적인 광고 운영 하길 바랍니다.

GDN 강의: <https://goo.gl/G2w9Kb>

수강생 후기: <http://bitly.kr/lgNF>



>THANK YOU

아이보스™ 구글 애드워즈 계정생성 | i-boss Marketing

Publication 2018. 11. 20

Publisher 조을지
주식회사 아이보스

Editor/Design 조을지

Address 서울시 금천구 가산동
에이스하이엔드타워6차 1202호

Telephone 070-4325-7931

e-mail cej3939@i-boss.co.kr

Homepage <http://www.i-boss.co.kr>

